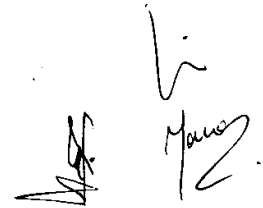


CENTRO SOCIAL E CULTURAL DA PARÓQUIA DE VALBOM



RELATÓRIO DE GESTÃO

EXERCÍCIO DE 2014

1. INTRODUÇÃO:

O Centro Social e Cultural da Paróquia de Valbom, instituição particular de solidariedade social, desenvolveu a sua atividade social durante o ano de 2014, nas suas várias valências, pautando a sua ação no objetivo constante da satisfação plena dos seus utentes e suas famílias.

Nestas ações de serviço, a instituição procurou sempre oferecer aos nossos utentes a melhor qualidade e comodidade possíveis não obstante as enormes dificuldades económicas e financeiras que, em geral, todos sentimos. Assim, com as limitações económicas por todos conhecidas, centramos as nossas atenções na conservação e reparação dos equipamentos existentes e exercemos com rigor e transparência todos os atos de gestão, certos que todas as decisões visaram o objetivo da obtenção de qualidade dos serviços prestados aos nossos utentes.

2. ATIVIDADE ECONÓMICA:

2.1) RENDIMENTOS/PROVEITOS

O total de rendimentos e ganhos atingiu o montante de € 1.117.041,55 que representa um decréscimo de 0,68% em relação ao período anterior. Nesta rubrica, destaca-se o decréscimo de 2,87% na contribuições dos utentes, originada sobretudo pela redução do número de utentes na creche e jardim de infância e também pela diminuição dessas participações pelas famílias de rendimentos muito reduzidos. A destacar também a redução de 0,70% das participações da Segurança Social em consequência lógica da redução do número de utentes.

2.2) CUSTOS/GASTOS:

O total de custos e gastos atingiu o montante de € 1.086.711,11 representando também um decréscimo relativamente ao período anterior de 3,79%. De salientar que os consumos tiveram uma quebra de 25,68% obtida através de uma gestão eficiente na procura de novos mercados e no controle de compras. Saliente-se também a redução de 1,23% nos custos com o pessoal que reflete ter havido algum ganho de produtividade no exercício. Nesta rubrica destacamos ainda o registo de imparidade de clientes (utentes) no valor de € 3.439,63 de dívidas de utentes que não foram cobradas pela impossibilidade económica das respetivas famílias, fruto do empobrecimento contínuo e quase generalizado.

2.3) RESULTADOS:

Neste exercício em que ocorreram diminuições quer nos rendimentos quer nos gastos, o resultado líquido apurado foi positivo em € 30.330,44, que confirma a recuperação verificada no exercício anterior.

3. INVESTIMENTOS:

Neste exercício foram efetuados pequenos investimentos no valor total de € 1.203,61 com a aquisição de um modem Siemens para o equipamento fotovoltaico; aquisição de uma caixa isotérmica para transportes de refeições e a aquisição de aparelho telemóvel.

4. DESINVESTIMENTOS:

Foi abatido aos valores ativos, uma viatura matricula 84-94-HV, adquirida em 1997 pelo valor de € 17.053,90 e se encontrava totalmente amortizada e desmantelada, gerando um proveito de €300,00 pela venda de sucata.

5. EVOLUÇÃO PREVISIVEL DA ATIVIDADE:

Pela evolução nos primeiros meses do corrente ano, prevê-se que o ano de 2015 será de muito débil equilíbrio motivado pelas atualizações salariais que, provavelmente, só poderá ser compensada com a verificação do aumento de produtividade já que não se prevê que haja compensação do aumento dos custos pelas vias de participação dos utentes nem por via da participação da Segurança Social. Assim se terá de controlar a gestão passo a passo.


A Instituição necessita de remodelar parte do seu parque automóvel, estando a reunir todos os elementos (de opção e de financiamento) para se tomarem decisões.

Prevê-se continuar com pequenos investimentos em equipamentos para substituição de outros que se mostrem obsoletos. Prevê-se iniciar o estudo para se remodelar as instalações do centro de dia.

6. PROPOSTA DE APLICAÇÃO DE RESULTADOS:

Propomos que o resultado líquido positivo de €30.330,44 verificado neste exercício, seja transferido para a conta "Resultados transitados".

Valbom, 2 de março de 2015



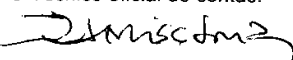
The image shows three handwritten signatures in black ink. The top signature is the most legible and appears to be 'Luís de Oliveira Lima'. The middle signature is more stylized and less legible. The bottom signature is also stylized and less legible.


CENTRO SOCIAL E CULTURAL DA PARÓQUIA DE VALBOM

BALANÇO EM 31 DE DEZEMBRO DE 2014

RUBRICAS	NOTAS	DATAS	
		31-12-2014	31-12-2013
ACTIVO			
ACTIVO NÃO CORRENTE			
Activos fixos tangíveis	5	649.570,92	662.769,26
Propriedades de investimento			
Activos intangíveis	6		
Investimentos em curso	-	23.320,61	23.320,61
Accionistas/Sócios			
		672.891,53	686.089,87
ACTIVO CORRENTE			
Inventários	7.1	869,88	1.133,76
Clientes	9.1	11.680,80	11.842,78
Adiantamentos a fornecedores			
Estado e outros entes públicos			
Accionistas/Sócios			
Outras contas a receber	9.1	1.641,50	1.795,00
Diferimentos	12.2	3.754,22	5.205,87
Outros activos financeiros	9.2	157.500,00	
Caixa e Depósitos bancários	9.2	15.503,99	143.697,91
		190.950,39	163.675,32
TOTAL DO ACTIVO		863.841,92	849.765,19
CAPITAL PRÓPRIO E PASSIVO			
CAPITAL PRÓPRIO			
Fundo Social	10	250.879,51	250.879,51
Outros instrumentos de capital próprio			
Reservas Legais			
Outras reservas	10	171.696,23	171.696,23
Excedentes de revalorização			
Outras variações de capital próprio – Result. Transitados)	10	42.135,77	46.924,95
Resultado liquido do período	10	30.330,44	-4.789,18
TOTAL DO CAPITAL PRÓPRIO		495.041,95	464.711,51
PASSIVO			
PASSIVO NÃO CORRENTE			
Provisões			
Financiamentos obtidos	9.1	0,00	0,00
Outras contas a pagar			
		0,00	0,00
PASSIVO CORRENTE			
Fornecedores	9.1	35.767,64	63.072,56
Adiantamentos de clientes			
Estado e outros entes públicos	12.1	31.774,71	28.924,84
Pessoal		78,73	
Financiamentos obtidos			
Outras contas a pagar	9.1	133.203,85	120.316,92
Diferimentos	12.2	167.975,04	172.739,36
		368.799,97	385.053,68
TOTAL DO PASSIVO		368.799,97	385.053,68
TOTAL DO CAPITAL PRÓPRIO E DO PASSIVO		863.841,92	849.765,19

O Técnico oficial de contas:


Francisco Manuel Sousa da Silva
TOC 898



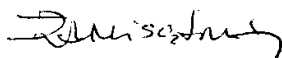
CENTRO SOCIAL E CULTURAL DA PARÓQUIA DE VALBOM

DEMONSTRAÇÃO DOS RESULTADOS POR NATUREZA

PERÍODO FINDO EM 31 DE DEZEMBRO DE 2014

RENDIMENTOS E GASTOS	NOTAS	PERÍODOS	
		2014	2013
Vendas e Serviços prestados	8	388.604,83	400.097,27
Subsídio à exploração	8	669.888,84	674.582,42
Trabalhos para a própria entidade			
Custo mercadorias vendidas e matérias consumidas	7,2	-97.561,90	-131.266,93
Fornecimentos e serviços externos	11,1	-123.495,22	-119.914,41
Gastos com o pessoal	11,2	-845.219,10	-855.732,22
Ajustamentos de inventários (perdas/reversões)			
Provisões ((aumentos/reduções)			
Outras imparidades (perdas/reversões)		-3.439,63	
Aumentos/reduções de justo valor			
Outros rendimentos e ganhos	8	56.194,87	48.329,54
Outros gastos e perdas	11,3	-1.171,78	-1.557,76
Resultados antes de depreciações, gastos financiamento e impostos		43.800,91	14.537,91
Gastos/reversões de depreciação e amortizações	5 e 6	-14.401,95	-17.390,05
Resultado operacional (antes gastos financiamento e impostos)		29.398,96	-2.852,14
Juros e rendimentos similares obtidos	8	2.353,01	1.701,87
Juros e gastos similares suportados	11,4	-1.421,53	-3.638,91
Resultado antes de impostos		30.330,44	-4.789,18
Imposto sobre o rendimento do período			
Resultado liquido do período	10	30.330,44	-4.789,18

O Técnico oficial de contas:


Francisco Manuel Sousa da Silva
TOC 898

A Direção:

